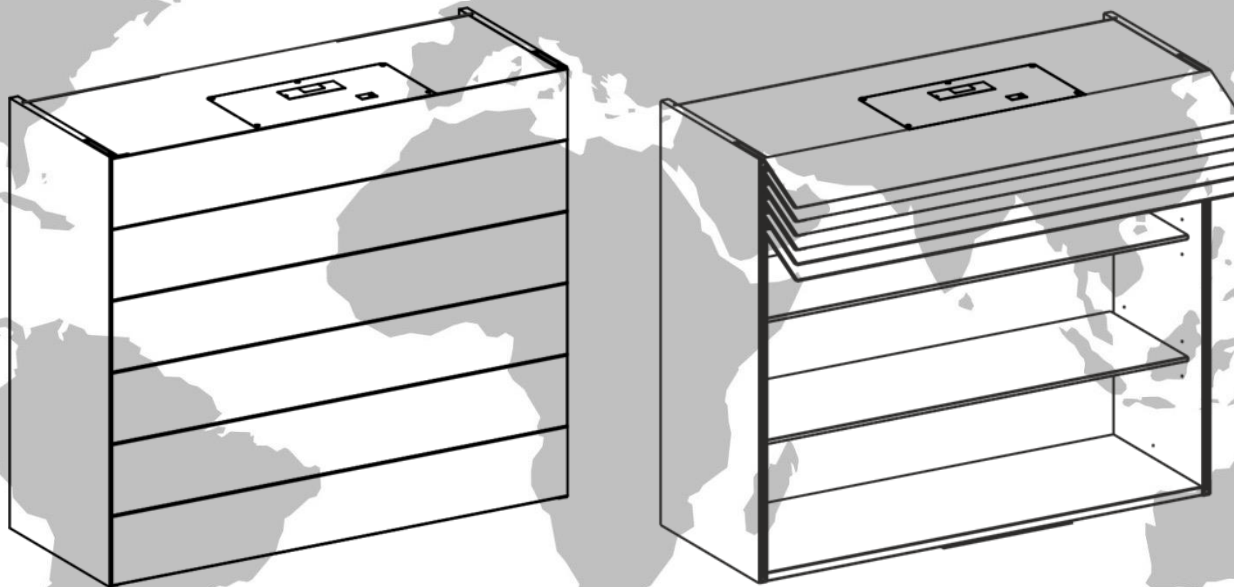
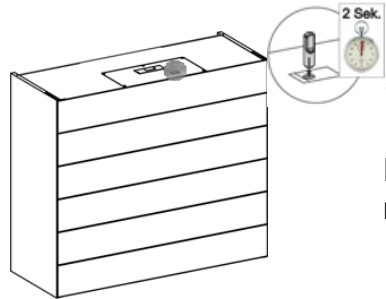


Ablaufplan zur ordnungsgemäßen Durchführung eines Resets



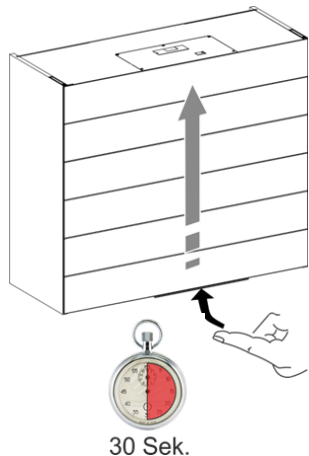
1. Löschen aller Einstellungen (Reset)

Es gibt 2 Möglichkeiten den Climber-Motor auf die Werkseinstellung zurück zu setzen:



1.1 Halten des mitgelieferten Magneten 2 Sek. über dem roten Punkt am Motor (Reedkontakt)

Durch ein kurzes Anlaufen des Vorhangs quittiert der Antrieb den Löschvorgang. Der Motor ist nun bereit neu eingelernt zu werden (**weiter mit Punkt 2**).

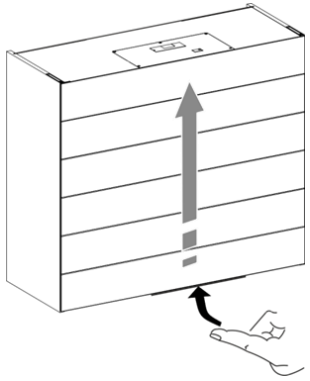


1.2 **Während** der Auffahrt-Bewegung des Vorhangs den Sensor nochmals betätigen und 30 Sek. lang den Finger am Sensor halten, ohne diesen vom Sensor zu entfernen.

Durch ein kurzes Anlaufen des Vorhangs quittiert der Antrieb den Löschvorgang. Der Finger kann nun vom Sensor entfernt werden. Der Motor ist nun bereit neu angelernt zu werden (**weiter mit Punkt 2**).

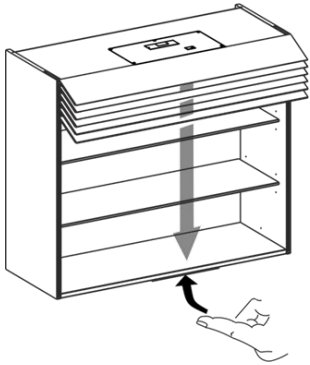
2. Anlernen des Motors

2.1 Anlernen des oberen Endpunktes



Um den obersten Endpunkt anzulernen muss nun wieder der Sensor betätigt und gehalten werden. Der Vorhang fährt mit geringerer Geschwindigkeit bis zum Endpunkt hoch. Sobald der Endpunkt erreicht ist, fährt der Vorhang ein kurzes Stück nach unten. Der obere Endpunkt ist nun bestätigt.

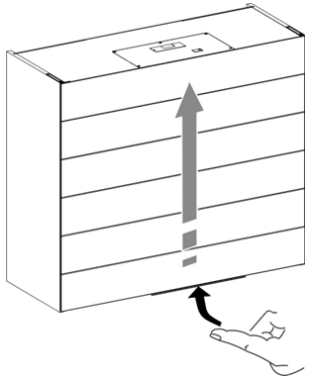
2.2 Anlernen des unteren Endpunktes



Um den untersten Endpunkt anzulernen muss der Sensor nun nur kurz betätigt werden. Der Vorhang läuft in diesem Fall automatisch nach unten, bis der unterste Endpunkt erreicht ist. Durch ein leichtes öffnen des Vorhangs ist nun auch der untere Endpunkt bestätigt.

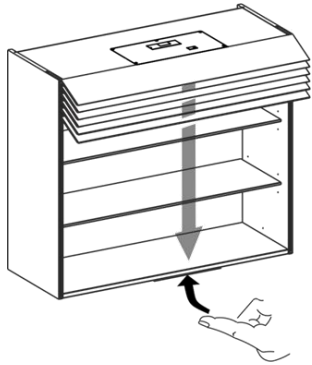
2. Anlernen des Motors

2.3 Anlernen der Zugkraft des Motors



Als letztes muss nun die Zugkraft des Motors angelernt werden. Hier muss nun wieder der Sensor betätigt und gehalten werden, bis der Vorhang sich komplett geöffnet hat. Dieses Mal bleibt der Vorhang im komplett geöffneten Zustand stehen.

Der Motor ist nun angelernt!



Durch kurzes Berühren des Sensors kann der Vorhang nun komplett geschlossen werden.



Danke für Ihre Aufmerksamkeit!

Kontakt:

Name
Carlos Fonseca

Telefon
05223-4971324

Handy
0176 90678492

E-Mail
carlos.fonseca@ludewig-gmbh.de